

COMO REALIZAR UM TRABALHO DE INVESTIGAÇÃO?

Agrupamento de Escolas
Marcelino Mesquita
do Cartaxo



GOVERNO DE
PORTUGAL

MINISTÉRIO DA EDUCAÇÃO
E CIÊNCIA

MODELO BIG 6



Como realizar um trabalho de investigação?

2

Durante o teu percurso escolar vais realizar muitos trabalhos de investigação.

Algumas dúvidas irão surgir:



Por onde começar?

Onde encontrar a informação necessária?

O que fazer com essa informação?

Como organizar e apresentar a informação?

...

Realizar um trabalho de Investigação utilizando o Modelo Big 6

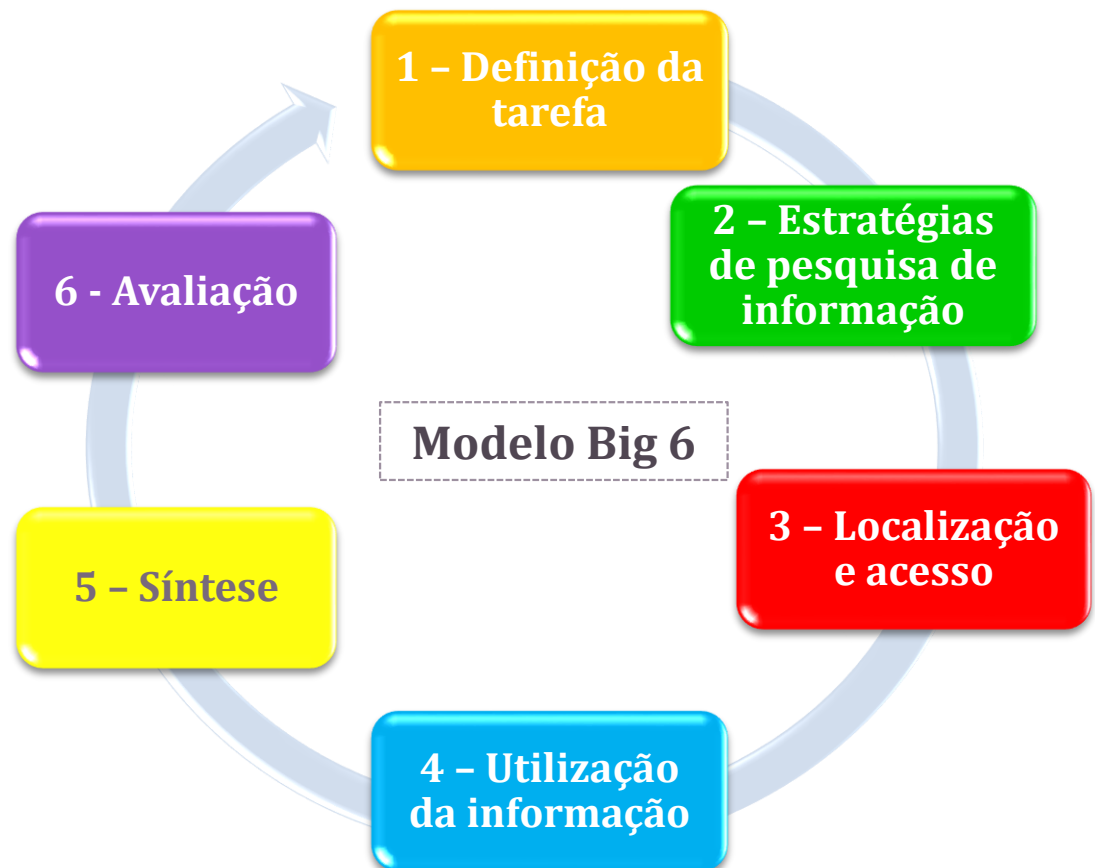
3

Vamos ajudar-te a realizar um trabalho de investigação utilizando um modelo de Literacia de Informação constituído por 6 etapas – **Modelo Big 6**.

Literacia de informação


É a capacidade de reconhecer quando a informação é necessária bem como a capacidade de localizar, avaliar e utilizar eficazmente essa informação.

(American Library Association)





1ª Etapa - Definição da tarefa



- ☐ Percebes exatamente o que o teu professor pretende com o trabalho?
- ☐ Deves saber qual é o **tema** e o **objetivo** do trabalho.
- **SUGESTÃO:** Não escolhas um tema muito vasto. Mesmo que o tema seja geral procura **reduzir a área de pesquisa**.

Exemplo: se o tema for poluição escolhe, se possível, um determinado tipo de poluição.



2ª etapa

ESTRATÉGIAS DE PESQUISA DE INFORMAÇÃO

5

A 2ª etapa é elaborar um **plano de trabalho** e uma **lista de todas as fontes possíveis de informação** de que precisas para tratar o tema escolhido.

☐ COMO e ONDE devo procurar a informação?

- Na Biblioteca Escolar
- Na Biblioteca Municipal

☐ QUAIS as fontes de informação disponíveis?

- Livros
- Enciclopédias
- Jornais e revistas
- Internet
- ...

2ª etapa



ESTRATÉGIAS DE PESQUISA DE INFORMAÇÃO

(continuação)

6

☐ Qual a dimensão do trabalho?

(Da dimensão do trabalho depende o tipo e quantidade de informação a recolher)

Exemplos: Trabalho escrito: 2, 3, 10, 20 páginas ...?

☐ Tempo utilizado em cada uma das etapas.



3ª Etapa – LOCALIZAÇÃO E ACESSO

7

Com esta etapa inicias a investigação.

SUGESTÕES:

- Tenta encontrar um conjunto de **palavras-chave** para usares na tua pesquisa.
- Podes utilizar o **guião de pesquisa** na Internet disponível na **Biblioteca**.



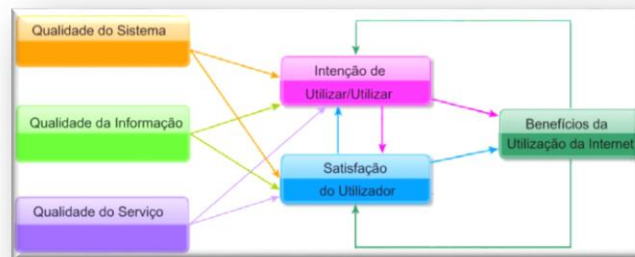
4ª Etapa – Utilização da Informação

8

Depois de localizares e acederes a uma fonte de informação deves retirar toda a informação que não é necessária e decidir quais os aspetos **ÚTEIS** para o teu trabalho. Deves utilizar apenas a informação relevante, fazendo:



Resumos



Esquemas



Gráficos



4ª Etapa – UTILIZAÇÃO DA INFORMAÇÃO

9

❑ QUAIS são as melhores fontes de informação?

- Aprende a identificar, para cada tema, a fonte de informação que te poderá a ser mais útil.



ENCICLOPÉDIA – Utiliza-se para obter definições e informações gerais.



LIVROS – Utilizam-se para recolher informações seguras.



REVISTAS – Utilizam-se para encontrar artigos específicos e atuais.



INTERNET – Utiliza-se para recolher informação em geral.



5ª Etapa - SÍNTESE

10

Deverás proceder à **REORGANIZAÇÃO DA INFORMAÇÃO**.

Não debes **copiar** o que leste nos livros ou na Internet. É considerado **PLÁGIO**.

Plágio significa utilizar trabalhos feitos por outras pessoas e apresentá-los como se fossem nossos. Para além de ser desonesto é punível por lei, por violar os **direitos de autor e direitos conexos**.

Sempre que utilizares, no teu trabalho, textos de outras pessoas debes dizer quem foi o seu autor. No final do trabalho debes indicar as referências bibliográficas.


Importante: Quando encontrar um documento que te seja útil regista a informação a ele associada, como autor, título, endereço URL,... Esta informação será depois utilizada para fazer as citações e as referências do teu trabalho

SUGESTÃO: Consulta, **AQUI** ou na Biblioteca, o guião “**Como fazer uma referência bibliográfica**” seguindo as Normas **APA** 6ª edição.

PRODUTO FINAL

COMO VAIS APRESENTAR O TEU TRABALHO?

11



Trabalho escrito
(Word)



PowerPoint



Prezi



Página de Internet



Blogue



Vídeo

Poster



6ª Etapa - AVALIAÇÃO

12

Para avaliares o teu trabalho tenta encontrar resposta para às seguintes perguntas:

- ☒ Excellent
- ☐ Very good
- ☐ Good
- ☐ Average
- ☐ Poor

1. A tarefa está completa?
2. Faz referência a todas as fontes (referência bibliográfica)?
3. Corresponde às expetativas do professor?
4. O trabalho tem boa apresentação?
5. Aprendi com o trabalho?
6. Obtive a informação que necessitava?
7. **A informação que encontrei correspondia às necessidades identificadas na 1ª etapa (aos objetivos)?**

Se respondeste afirmativamente a todas as perguntas estás em condições de entregar o teu trabalho.

**Podes obter mais
informações em:**
<http://www.big6.com>



A Biblioteca Escolar

A Professora Bibliotecária:

Prof. Alcínia Figueiredo

alciniafigueiredoe@aescolasmmmcaxo.pt