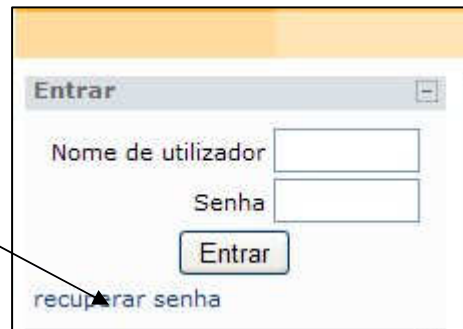


Recuperação da Senha do Moodle

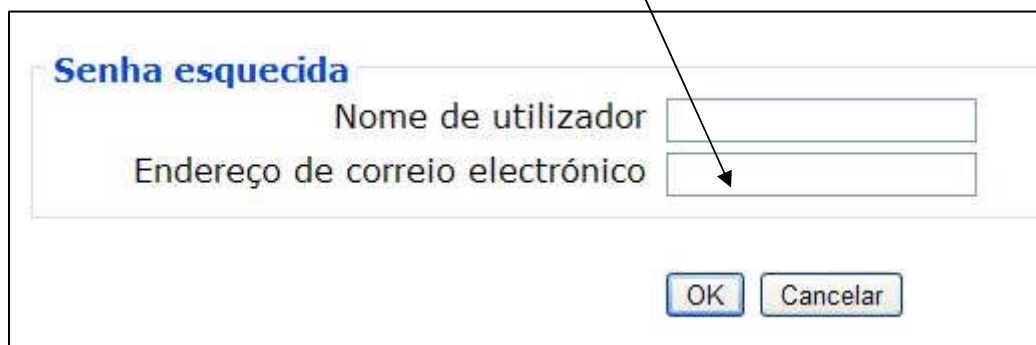
Sempre que um utilizador não se recorde da sua senha para entrar no Moodle, poderá o mesmo, sem recorrer a qualquer auxílio, proceder à sua recuperação, respeitando os passos seguintes:

1º Clicar com o ponteiro do rato em:

"Recuperar Senha"



2º Escrever o seu endereço de correio Electrónico que tem registado no Moodle e faça **OK**.



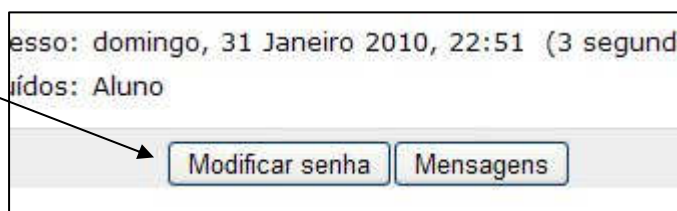
O sistema, automaticamente, envia-lhe para o seu endereço de correio, uma mensagem onde consta uma hiperligação, na qual deverá clicar para confirmar a alteração da senha.

De imediato ser-lhe-á enviada nova mensagem contendo a nova **Senha**, a qual deverá utilizar para entrar no Moodle, procedendo depois à sua alteração.

3º Depois de entrar em qualquer disciplina do Moodle, deverá ir a "Perfil".



4º Vá a "Modificar senha"



5º Aqui terá de introduzir a senha actual que lhe foi enviada;
A nova palavra;
Outra vez a nova palavra para confirmação.

A screenshot of the Moodle "Modificar senha" form. The title is "Modificar senha" in blue. Below it, it says "Nome de utilizador teste". There are three input fields, each with a red asterisk: "Senha actual*", "Nova senha*", and "Nova senha (novamente)*". At the bottom right, there are two buttons: "Gravar alterações" and "Cancelar". Three arrows from the text above point to the three input fields.

Quaisquer dúvidas deverão ser colocadas através do fórum "Vamos esclarecer as dúvidas".

<http://nonio.es.eipsantarem.pt/aegpaes/mod/forum/view.php?id=4229>

Bom Trabalho